

MPC-Tornillos soporte Quick

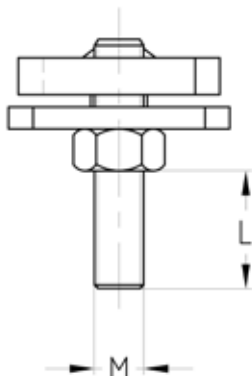
con rosca externa, galvanizados

Aplicación

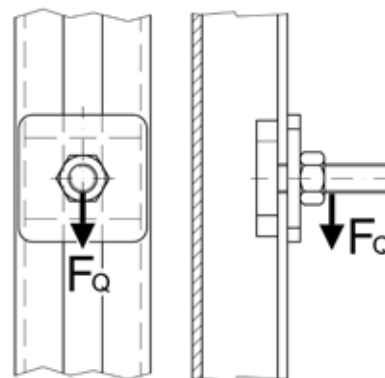
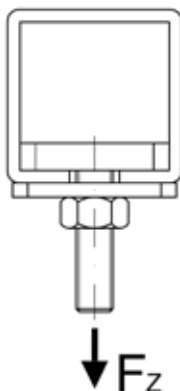
- Para una rápida y segura fijación de abrazaderas al carril, se inserta en la ranura del carril

Sus ventajas

- De rápido montaje, ahorrando tiempo, incluso en instalaciones de ampliación, entre tuberías ya instaladas
- De fácil y seguro manejo: se inserta en la ranura del carril - y se gira para ajustarlo - no se desliza ni se sale
- Las marcas laterales simplifican el ajuste en los carriles MPC
- Rápida instalación gracias al surtido de varillas en diferentes medidas
- Fijación segura de la rosca
- Ajuste de precisión gracias a su regulación vertical del perno roscado



Para perfil 27/18 y 28/30



Datos

Para perfil	Rosca de conexión	Carga máx. recomendada tracción Fz [N]	Carga máx. recomendada transversal (cambio) Fq [N]	Par de apriete [Nm]
27/18	M8	1.400	300	10
	M10			
28/30	M8	2.100	350	
	M10			

Para perfil	Rosca de conexión	Longitud total [mm]	Longitud útil de la rosca L [mm]	Nº artículo	Unidades por caja	Tipo de embalaje
27/18, 28/30	M8	30	7	120890	100	Unidad
		50	25	120870		
		70	45	120882		
		90	65	120886		
	M10	55	30	120838		